


DIAGRAMAS DE INFLUENCIA



Manuel Luque Gallego
Dpto. Inteligencia Artificial, UNED

Ejemplo 1: Problema médico

- Enfermedad
- ¿Aplicar tratamiento?
- Estado del paciente

Grafo del diagrama

X

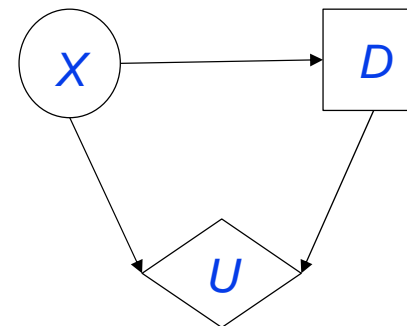
D

Dependencia /
Disponibilidad

U




Parte cuantitativa



Resumen: Diagramas de influencia

Manuel Luque Gallego

DIAGRAMAS DE INFLUENCIA



Manuel Luque Gallego
Dpto. Inteligencia Artificial, UNED

Manuel Luque Gallego